



Peintres-décorateurs / Peintres-décoratrices

**Secteur : Métiers, transport, machinerie
et domaines apparentés**

Code CNP (2021) : 73112

Sylvie Rodrigue



Peintres-décorateurs / Peintres-décoratrices

**Secteur : Métiers, transport, machinerie
et domaines apparentés**

Code CNP (2021) : 73112

CNP



Édition

Centre FORA
C. P. 56 STN MAIN
HANMER ON P3P 1S9
Site Web : <https://centrefora.com/>

Commandes

Téléphone : 1 888 814-4422
Télécopieur : 705 524-8535
Courriel : info@centrefora.com

Auteure : Sylvie Rodrigue

Page couverture et mise en pages : Sylvie Rodrigue

Canada 

**EMPLOI
ONTARIO**

Ontario 

 **parcours Réussite**
en éducation et au travail

Ce service Emploi Ontario est financé en partie par
le gouvernement du Canada et le gouvernement de l'Ontario.

« Réseau ontarien de l'emploi et de la formation. »

Les opinions exprimées dans cette publication ne reflètent
pas nécessairement celles des gouvernements.



Tous droits réservés. © Centre FORA, 2026, pour la présente édition.



Table des matières

Aperçu du métier

Lexique général	8
Lexique de peinture	9
Lexique de peinture (suite)	10
Quiz	11
Mise en situation	12
Compétences requises	13
Coup d'œil sur le métier	14
Autres responsabilités	15



Informations à savoir

Connaissances	17
Préparation des surfaces	18
Outils et équipements	19
Équipements spécialisés	20
Types de peinture et revêtements	21
Techniques d'application	22
Théorie des couleurs	23
Pose de papier peint	24
Calcul de la surface d'un mur	25
Normes de sécurité	26
Équipement de protection individuelle	27
Travail en hauteur	28
Vocabulaire du métier	29



Table des matières

Sur le chantier

Avant le travail	<u>31</u>
Pendant le travail	<u>32</u>
Après le travail	<u>33</u>
Interactions	<u>34</u>
Défis courants	<u>35</u>



Conditions de travail

Horaires	<u>37</u>
Travail physique	<u>38</u>
Environnement	<u>39</u>
Risques du métier	<u>40</u>
Qualifications	<u>41</u>
Formation	<u>42</u>
Salaires	<u>43</u>
Lieux de travail	<u>44</u>



Table des matières

Autres informations

Guichet-Emplois	46
Offres d'emploi	47
Autres métiers à explorer	48
Glossaires à consulter	49
Exemple d'offres d'emploi	50
Ressources du Centre FORA	51
Et aussi...	52



Remarques :

- Ce livret utilise l'orthographe simplifiée.
- Dans la table des matières, et parfois dans le livret, les termes anglais sont en italique à droite pour refléter la réalité du monde du travail en Ontario.
- Les termes figurant dans le lexique sont en bleu et en gras et apparaissent seulement la première fois en bleu dans le texte.

Navigation :

- Cliquer sur le numéro de page dans le cercle en haut à droite pour retourner à la table des matières.
- Cliquer sur les flèches en bas pour aller à la page suivante ou précédente.
- Cliquer sur les numéros de page dans la table des matières pour aller à la page voulue.
- Cliquer sur un terme en **bleu** pour consulter sa définition dans le glossaire. Cliquer sur le terme dans le glossaire pour retourner à la page.





Aperçu du métier



Lexique général

Métier et milieu de travail

Terme	Définition	Terme anglais
apprenti	personne qui apprend un métier en travaillant avec un professionnel	apprentice
bâches de protection	grandes toiles utilisées pour protéger les meubles et les planchers	drop cloths
certification	reconnaissance officielle qui prouve que tu as les compétences du métier	certification
compagnon	travailleur qualifié qui a terminé son apprentissage	journeyperson
délaï	temps accordé pour terminer un travail	deadline
devis	document qui décrit le travail à faire et les matériaux nécessaires	quote
échafaudage	structure temporaire installée pour travailler en hauteur	scaffold
estimation	calcul du prix approximatif d'un travail	estimate
fissure	petite ouverture dans un mur ou un plafond	crack
moulure	bande décorative en bois ou en plâtre installée sur un mur ou un plafond	molding
plateforme	surface solide et surélevée pour travailler en hauteur	platform
salopette	vêtement de travail qui couvre le corps et protège les habits	overalls
surface	mur, plafond ou autre zone à peindre	surface
ventiler	action de faire circuler l'air dans une pièce	ventilation



Lexique de peinture

Produits, techniques et finis

Terme	Définition	Terme anglais
alkyde	type de peinture à l'huile qui donne une finition lisse et résistante	alkyd (oil-based paint)
apprêt	couche appliquée sur une surface avant la peinture pour aider la peinture à mieux coller	primer
calfeutrage	produit souple utilisé pour boucher les fissures et empêcher l'air ou l'eau de passer	caulking
couche	passage de peinture sur une surface, peinte ou non	coat
coulisse	trace laissée par de la peinture qui coule sur un mur	paint run
décapage	action d'enlever la vieille peinture ou le vieux vernis d'une surface	stripping
décapeuse thermique	outil qui utilise la chaleur pour enlever la vieille peinture	heat gun
émail	type de peinture qui donne une surface dure et brillante	enamel paint
enduit	produit utilisé pour lisser ou réparer une surface avant de peindre	compound
fini, finition	résultat final du travail de peinture; aussi le type de brillance de la peinture	finish
fini lustre	peinture très brillante et résistante	high-gloss finish
fini mat	peinture qui ne brille pas	matte finish
fini satiné	peinture qui brille légèrement	satin finish
fini semi-lustre	peinture qui brille davantage et se nettoie facilement	semi-gloss finish
ignifuge	produit qui ralentit le feu et protège contre les flammes	fire-retardant



Lexique de peinture

Produits, techniques et finitions (suite)

Terme	Définition	Terme anglais
laque	revêtement brillant et dur appliqué sur une surface	lacquer
pistolet à peinture	outil qui pulvérise la peinture en fines gouttelettes	spray gun
ponçage (poncer)	action de frotter une surface avec du papier sablé pour la rendre lisse	sanding
retouche	petite correction faite après la peinture pour améliorer le résultat	touch-up
revêtement	matériau appliqué sur une surface pour la protéger ou la décorer	coating
ruban-cache	ruban adhésif utilisé pour protéger les zones qu'on ne veut pas peindre	masking tape
solvant	produit chimique utilisé pour diluer la peinture ou nettoyer les outils	solvent
sous-couche	première couche appliquée avant la peinture finale	undercoat
teinture	produit qui colore le bois sans cacher son grain	stain





Réponds **Oui** ou **Non** aux énoncés suivants :

- Je suis à l'aise en hauteur.
- J'aime travailler en équipe.
- Je suis patient ou patiente.
- J'aime transformer un espace.
- J'aime voir un résultat concret.
- J'ai un bon sens des couleurs.
- J'aime travailler avec mes mains.
- Je suis une personne minutieuse.
- Je respecte les règles de sécurité.

**Si tu as surtout répondu OUI,
ce métier est peut-être pour toi!**



Mise en situation



— Salut! Je m'appelle Alim. Je suis peintre-décorateur.

Je prépare et je peins des murs dans des maisons et des commerces. Je protège les espaces et je les rends plus beaux.

Ce métier me permet de voir le résultat concret de mon travail chaque jour. Je suis fier de transformer un espace!

— Suis-moi pour découvrir le métier de peintre-décorateur (*painter and decorator*)!



Compétences requises

- Patience
 - ◆
- Créativité
 - ◆
- Autonomie
 - ◆
- Organisation
 - ◆
- Coordination
 - ◆
- Esprit d'équipe
 - ◆
- Débrouillardise
 - ◆
- Gestion du temps
 - ◆
- Habilité manuelle
 - ◆
- Sens des couleurs
 - ◆
- Attention aux détails
 - ◆
- Endurance physique
 - ◆
- Résolution de problèmes



Coup d'œil sur le métier

La peintre-décoratrice a plusieurs responsabilités.
Par exemple :

- Préparer les **surfaces** avant le travail (nettoyer, poncer, réparer).
- Mesurer, couper et poser du papier peint.
- Mélanger les peintures pour obtenir les couleurs souhaitées.
- Monter et utiliser des **échafaudages** pour travailler en hauteur.
- Appliquer de la peinture, du vernis ou d'autres produits sur les murs, plafonds et surfaces.



Autres responsabilités



Le peintre-décorateur doit aussi :

- Lire les **devis** pour savoir quels matériaux utiliser et en quelle quantité.
- Conseiller les clients sur le choix des couleurs et des **revêtements**.
- Préparer des **estimations** de couts pour les clients.
- Appliquer des produits spéciaux comme des revêtements **ignifuges** ou de la fibre de verre.
- Protéger les meubles et les planchers avant de commencer le travail.





Informations à savoir



Connaissances

Le peintre-décorateur doit connaître plusieurs domaines.
Voici les principaux :

- Travail en hauteur
- Normes de sécurité
- Calculs et estimation
- Théorie des couleurs
- Vocabulaire du métier
- Techniques d'application
- Préparation des surfaces
- Outils et équipements de peinture
- Types de peinture et de revêtements
- Équipement de protection individuelle
- Pose de papier peint et de revêtements muraux

Découvre certaines de ces connaissances aux pages suivantes!



Préparation des surfaces



La préparation des surfaces est une étape très importante. Une surface bien préparée donne un résultat professionnel.

Le peintre-décorateur doit savoir :

- Nettoyer les surfaces (enlever la poussière, la graisse, la moisissure).
- Poncer une surface pour la rendre lisse.
- Réparer les **fissures** et les trous avec de l'**enduit**.
- Enlever la vieille peinture ou le vieux papier peint.
- Appliquer un **apprêt** avant la peinture.
- Protéger les zones qui ne doivent pas être peintes avec du **ruban-cache**.

Savais-tu que...

Un bon travail de préparation prend souvent plus de temps que la peinture elle-même!



Outils et équipements

Le peintre-décorateur utilise plusieurs outils dans son travail quotidien.

Outils de base :


- Bacs à peinture
- Rouleaux à peinture
- Ruban-cache (masking tape)
- Pinceaux de différentes tailles
- Grattoirs et couteaux à mastic



Équipements spécialisés

La peintre-décoratrice utilise aussi des outils spécialisés :

1. **Pistolet à peinture**
2. Ponceuse électrique
3. **Décapeuse thermique**
4. Échafaudages et échelles
5. Outils de mesure et de coupe



Types de peinture et revêtements

La peintre-décoratrice travaille avec différents types de produits :

Peintures courantes

Peinture au latex (à base d'eau)	facile à nettoyer, sèche vite
Peinture à l'huile (alkyde)	très durable, pour les surfaces exposées
Peinture émail	surface très dure et lisse

Types de finis

Mat	ne brille pas, cache les défauts
Satiné	brille un peu, facile à laver
Semi-lustre	brille davantage, idéal pour les cuisines et les salles de bain
Lustre (brillant)	très brillant, pour les moulures et les portes

Autres revêtements :

- Vernis, **teinture**, **laque**, produits ignifuges, revêtements protecteurs.



Techniques d'application

Le peintre-décorateur utilise différentes méthodes pour appliquer la peinture :

au pinceau	pour les coins, les moultures et les retouches
au rouleau	pour les grandes surfaces comme les murs et les plafonds
au pistolet	pour couvrir de grandes surfaces rapidement ou pour un fini uniforme

Comment faire

Pour un bon résultat, il faut :

- Bien mélanger la peinture avant de l'utiliser.
- Appliquer des **couches** uniformes.
- Respecter le temps de séchage entre les couches.
- Garder une main stable pour éviter les **coulisses**, c'est-à-dire les traces de peinture.

Savais-tu que...
On applique généralement deux couches de peinture pour un résultat durable et uniforme.




Théorie des couleurs

La peintre-décoratrice doit bien connaître les couleurs.
Elle mélange les peintures pour obtenir la teinte demandée par le client.

Voici des notions de base :

- Couleurs primaires : rouge, bleu, jaune.
- Couleurs secondaires : vert, orange, violet (mélange de deux couleurs primaires).
- Couleurs chaudes : rouge, orange, jaune (donnent de l'énergie).
- Couleurs froides : bleu, vert, violet (apportent du calme).
- Couleurs neutres : blanc, gris, beige, noir.



Savais-tu que...

Les couleurs peuvent changer selon la lumière! Une couleur peut paraître différente le jour et le soir.



Pose de papier peint

La peintre-décoratrice sait aussi poser du papier peint et des revêtements muraux en tissu. C'est un savoir-faire qui demande de la précision.

Les étapes principales :

- Mesurer la surface du mur.
- Couper le papier peint à la bonne dimension.
- Appliquer la colle sur le mur ou sur le papier.
- Poser le papier en alignant bien les motifs.
- Lisser le papier pour éviter les bulles d'air.
- Couper l'excédent de papier en ligne droite.



Calcul de la surface d'un mur

Pour calculer la surface d'un mur, on multiplie la largeur par la hauteur, par exemple :

Un mur de 4 mètres de large et 2,5 mètres de haut = 10 mètres carrés.

Il faut aussi savoir travailler en pieds carrés, par exemple :

Un mur de 13 pieds de large et 8 pieds de haut = 104 pieds carrés.



Savais-tu que...

Un litre de peinture couvre en moyenne de 8 à 12 mètres carrés, ou 85 à 130 pieds carrés.

La couverture dépend du type de surface et de la peinture utilisée.



Normes de sécurité



Le peintre-décorateur doit respecter les règles de santé et de sécurité au travail. Ces règles protègent les travailleurs et les clients.

Par exemple :

- Toujours porter l'équipement de protection.
- Connaître les procédures en cas d'urgence.
- Garder le lieu de travail propre et organisé.
- Bien **ventiler** les pièces quand on utilise de la peinture ou des **solvants**.
- Suivre les normes de la Loi sur la santé et la sécurité au travail de l'Ontario.
- Lire les fiches de données de sécurité (FDS) (*Material Safety Data Sheets*); ces documents expliquent les dangers d'un produit.



Équipement de protection individuelle (EPI)

La peintre-décoratrice porte des vêtements et des équipements de protection pour assurer sa sécurité : un casque de chantier

- gants de travail
- lunettes de protection
- chaussures de sécurité
- **salopette** ou vêtements de travail
- casque de sécurité (sur certains chantiers)
- harnais de sécurité (pour le travail en hauteur)
- masque respiratoire (pour les vapeurs de peinture et les poussières)



Travail en hauteur



La peintre-décoratrice travaille souvent en hauteur. C'est une partie importante du métier.

Elle doit savoir :

- Utiliser une échelle correctement.
- Vérifier la stabilité de l'équipement avant de monter.
- Porter un harnais de sécurité quand c'est nécessaire.
- Monter et démonter un échafaudage de façon sécuritaire.
- Respecter les règles de sécurité pour le travail en hauteur.

Savais-tu que...

En Ontario, une formation spéciale sur le travail en hauteur est souvent exigée. Cette formation s'appelle Formation pour le travail en hauteur (Working at Heights). Elle dure une journée et doit être renouvelée tous les 3 ans.



Vocabulaire du métier

Le peintre-décorateur doit connaître le vocabulaire lié à son métier pour comprendre les directives, les devis et les conversations avec ses collègues.

Par exemple, elle doit savoir ce que signifient des termes comme :

- apprêt
- **calfeutrage**
- **décapage**
- enduit
- **ponçage**
- **sous-couche**

Consulte le lexique pour savoir ce que signifient ces termes.





Sur le chantier



Avant le travail



Avant de commencer à peindre, elle faut bien se préparer.

Voici des activités importantes :

- Vérifier le devis et le plan de travail.
- Protéger les meubles, les planchers et les cadres de fenêtres avec des bâches et du ruban-cache.
- Préparer les surfaces : nettoyer, poncer, réparer.
- Mélanger la peinture et préparer les outils.
- Installer les échafaudages ou les échelles si nécessaire.
- Vérifier l'équipement de protection.



Pendant le travail

Le travail est méthodique et précis. Entre autres, il faut :

- Appliquer l'apprêt ou la sous-couche.
- Peindre les coins et les moulures au pinceau.
- Peindre les grandes surfaces au rouleau ou au pistolet.
- Vérifier la régularité de chaque couche.
- Respecter le temps de séchage entre les couches.
- Travailler de façon sécuritaire sur les échafaudages.



Après le travail



Après avoir terminé le travail, le peintre-décorateur doit :

- Enlever le ruban-cache et les **bâches de protection**.
- Vérifier le résultat final et faire les retouches nécessaires.
- Nettoyer tous ses outils (pinceaux, rouleaux, bacs).
- Ranger le matériel et les produits de peinture.
- Démontez les échafaudages.
- Laisser le lieu de travail propre.



Interactions



La peintre-décoratrice travaille avec différentes personnes.

Sur le chantier :

- les autres peintres de l'équipe
- le contremaître ou le superviseur
- d'autres métiers (plâtriers, menuisiers, électriciens)

Avec les clients :

- les propriétaires de maisons
- les gestionnaires d'immeubles
- les entrepreneurs généraux



Défis courants

Le peintre-décorateur rencontre parfois des défis dans son travail :

- Respecter des **délais** serrés.
- Travailler en hauteur sur des échafaudages.
- Obtenir la bonne couleur demandée par le client.
- Travailler dans des espaces étroits ou difficiles d'accès.
- Travailler par temps chaud, froid ou humide à l'extérieur.
- Gérer les imprévus, comme des surfaces en mauvais état.





Conditions de travail



Horaires

Le peintre-décorateur travaille environ 35 à 40 heures par semaine.

Il travaille surtout de jour.

Selon les projets, il peut aussi :

- Travailler le soir ou les fins de semaine.
- Faire des heures supplémentaires pour respecter un délai.
- Avoir des horaires différents selon les saisons.

Le travail peut être saisonnier. L'été est souvent la saison la plus occupée, surtout pour la peinture extérieure.



Travail physique



Le métier de peintre-décoratrice demande une bonne forme physique.

Voici ce qu'il faut pouvoir faire :

- Garder les bras levés longtemps.
- Rester debout pendant de longues heures.
- Transporter des seaux de peinture et du matériel.
- Faire des gestes répétitifs (rouler, brosser, poncer).
- Se pencher, se tordre et lever les bras fréquemment.
- Monter et descendre des échelles et des échafaudages.



Environnement

La peintre-décoratrice travaille dans différents environnements :

- Dans des espaces parfois peu ventilés.
- À l'extérieur, exposé aux conditions météorologiques.
- En hauteur, sur des échafaudages ou des **plateformes**.
- À l'intérieur de bâtiments (maisons, bureaux, écoles, hôpitaux).

La température varie selon le lieu de travail.

L'environnement peut être bruyant, surtout quand on utilise une ponceuse ou un pistolet à peinture.



Risques du métier



La peintre-décoratrice doit connaître les risques liés à son métier :

- Éclaboussures chimiques.
- Irritation des yeux et de la peau.
- Fatigue et douleurs musculaires.
- Blessures causées par les outils (coupures, brûlures).
- Chutes en hauteur (depuis une échelle ou un échafaudage).
- Inhalation de produits chimiques (peintures, solvants, décapants).

C'est pourquoi il faut toujours porter l'équipement de protection!



Qualifications

Un diplôme d'études secondaires est recommandé.


En Ontario, le métier de peintre-décorateur est un métier spécialisé à **certification** volontaire. Ceci signifie que tu n'es pas obligé d'avoir la certification, mais qu'elle t'aide à trouver du travail. Cette certification est fortement recommandée.

Il existe deux volets en Ontario :

- Peintre et décorateur – commercial et résidentiel (code 404C).
- Peintre et décorateur – industriel.

Pour obtenir la certification, il faut habituellement :

- Compléter un programme d'apprentissage, ou
- Avoir plus de 3 ans d'expérience de travail dans le métier.



Formation

Le peintre-décorateur peut suivre un programme d'apprentissage administré par [Métiers spécialisés Ontario](#) (*Skilled Trades Ontario*).

Programme d'apprentissage :

- Durée totale : 6 000 heures (environ 3 ans).
- Formation en milieu de travail : 5 280 heures.
- Formation en classe : 720 heures (3 niveaux).

La formation en classe comprend entre autres :

- La préparation des surfaces.
- La lecture de plans et de devis.
- La santé et la sécurité au travail.
- L'application des peintures et revêtements.

L'examen interprovincial [Sceau rouge](#) est possible après l'apprentissage.



Le Sceau rouge

Le Sceau rouge est un programme qui assure que les peintres-décorateurs au Canada ont les mêmes compétences. Pour obtenir le Sceau rouge, il faut réussir l'examen Sceau rouge après avoir complété un programme d'apprentissage.

Le Sceau rouge est reconnu partout au Canada.



Salaires



Le salaire d'une peintre-décoratrice au Canada varie selon l'expérience, la région et l'employeur.

Salaire horaire : environ 18 \$ à 38 \$.

Salaire moyen : environ 28 \$.

Une apprentie commence avec un salaire moins élevé qui augmente au fil de sa formation.

Plusieurs peintres-décoratrices sont travailleuses autonomes. Leur revenu dépend alors du nombre de contrats obtenus.



Lieux de travail

Le peintre-décorateur peut travailler dans plusieurs types d'endroits :

- Maisons et appartements (résidentiel).
- Usines, entrepôts et ponts (industriel).
- Bureaux, magasins et restaurants (commercial).
- Écoles, hôpitaux et édifices gouvernementaux (institutionnel).

Il peut travailler pour :

- Un entrepreneur en peinture.
- Une compagnie de construction.
- Une entreprise de gestion de bâtiments.
- À son propre compte (travailleur autonome).





Autres informations



Guichet-Emplois

Le métier de peintre-décoratrice semble intéressant?
Consulte le site de Guichet-Emplois pour explorer :

- les salaires du métier
- des ressources à consulter
- des offres d'emploi partout au Canada

En Ontario, il y a un nombre moyen d'emplois dans ce métier de 2025 à 2027.

La page suivante indique comment naviguer sur le site de Guichet-Emplois.



Guichet-Emplois Ouvrir une session

Recherche d'emploi ▾ Formation et carrières ▾ Information sur le marché du travail ▾ Embauche ▾ Aide ▾ À propos ▾

[Inscrivez-vous pour optimiser votre recherche d'emploi](#)

Recherche d'emploi

Trouver un emploi

MOTS-CLÉS : **Peintre-décorateur** EMPLACEMENT : **New Canada, NS**

Avancée Parcourir Recherche



Offres d'emploi

Dans le menu du haut, clique sur l'onglet **Emplois** :

- Clique sur une province. La liste des régions s'affiche.
- Clique sur l'ensemble de la province, en haut de la liste, ou sur une région donnée.
- Une fois qu'une région est choisie, toute l'information qui s'affiche sera pour cette région.
- Clique sur les offres d'emploi individuelles.

La section du bas **Nouvelles** présente des articles récents. Ces articles sont tirés des médias qui parlent d'emplois créés et de mises à pied.

[Peintre-décorateur/peintre-décoratrice au Canada | Offres d'emploi - Guichet-Emplois](#)

DESCRIPTION DE TÂCHES

Peintre-décorateur/peintre-décoratrice au Canada

☰ Sommaire

📄 Description

💰 Salaires

📊 Perspectives

📋 Emplois

☑ Exigences

☰ Habiletés

🔍 Nouvelle recherche

Voyez à quoi ressemble le travail de peintre-décorateur/peintre-décoratrice au Canada. Cette description de tâches s'applique à l'ensemble des Peintres et décorateurs/décoratrices (sauf décorateurs/décoratrices d'intérieur) (CNP 73112).

Peintres et décorateurs/décoratrices (sauf décorateurs/décoratrices d'intérieur)

Description

Les peintres et les décorateurs appliquent de la peinture, du papier peint et d'autres revêtements de finition sur les surfaces intérieures et extérieures des bâtiments et d'autres structures. Ils travaillent pour des compagnies de construction et des entrepreneurs de peinture ou d'entretien de bâtiments, ou ils peuvent être des travailleurs autonomes. Ce groupe inclus aussi les apprentis.



Autres métiers à explorer

Les compétences et les savoir-faire que le peintre-décorateur développe peuvent être réinvestis dans d'autres métiers. Entre autres :

- **apprenti** peintre-décorateur / apprentie peintre-décoratrice
- **compagnon** peintre-décorateur / compagne peintre-décoratrice
- contremaitre / contremaitresse de peintres
- entrepreneur / entrepreneuse en peinture
- finisseur / finisseuse
- ouvrier / ouvrière en rénovation
- peintre d'édifices commerciaux
- peintre d'entretien
- peintre de ponts
- peintre en bâtiment
- peintre industriel / peintre industrielle
- poseur / poseuse de papiers peints



Glossaires à consulter

Pour apprendre d'autres termes liés à la peinture, consultez des ressources en ligne, comme celles-ci :

Sceau rouge – Peintre et décorateur

<https://red-seal.ca/fra/trades/paintdeco/app-c.shtml>

https://sceau-rouge.ca/fra/trades/drywallplaster/2013n.4.1_.1ppb_gl.4ss.1ry.shtml

Outils et équipement

<https://red-seal.ca/fra/trades/paintdeco/app-b.shtml>



Exemple d'offres d'emploi

Découvre si ce métier t'intéresse vraiment! Voici un exemple adapté d'une offre d'emploi tirée de Guichet-Emploi en 2026.

Sommaire du poste

Une entreprise de peinture à [ville] cherche des peintres pour l'été. Le travail commence en mai et se termine en aout. C'est un poste à temps plein et saisonnier (4 mois).

Tâches

- Travailler en équipe sur différents projets.
- Peindre des surfaces intérieures et extérieures.
- Transformer des espaces pour satisfaire les clients.

Compétences recherchées

- Aimer le travail d'équipe.
- Avoir une bonne éthique de travail.
- Être disponible de 40 à 45 heures par semaine.
- Avoir une attitude positive et le gout d'apprendre.
- Être à l'aise de travailler en hauteur et sur des échelles (*ladders*).
- Pouvoir travailler les fins de semaine au besoin (selon la météo).

Connaissances et formations requises

- Avoir accès à un véhicule à temps plein.
- Un permis de conduire valide est obligatoire.
- Un an d'expérience en travail manuel est un atout.
- Aucune expérience nécessaire. La formation est offerte!

Conditions de travail

- Travail à l'extérieur.
- Stationnement sur place.
- Salaire : de 18 \$ à 23 \$ de l'heure.
- Activités d'équipe organisées par l'entreprise.
- Code vestimentaire décontracté (*casual dress*).

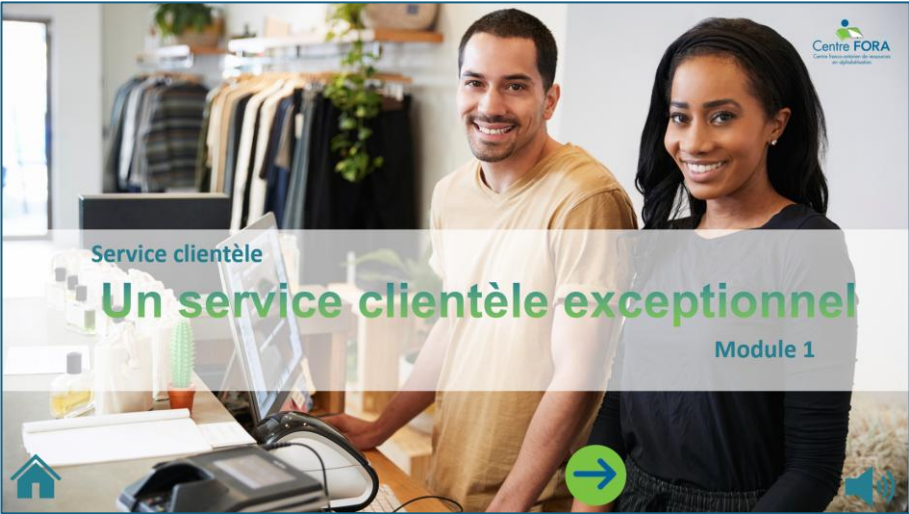
Lieu de travail : [ville] (en personne)



Ressources du Centre FORA

Découvre les ressources suivantes du Centre FORA :

Série : Service clientèle exceptionnel



Capsule ModeEmploi : Peintres-décorateurs / Peintres-décoratrices – Tâche 1



Et aussi...

Découvre les ressources suivantes :

Le Centre FORA offre d'autres ressources pour t'aider dans ta formation :



Livrets sur les métiers

[Livrets Mode Emploi - centrefora.com](https://centrefora.com/livrets-mode-emploi)

Activités informatiques, pour renforcer tes connaissances

[Activités informatiques - centrefora.com](https://centrefora.com/activites-informatiques)

Compétences pour réussir, pour t'aider dans ta vie personnelle et professionnelle

[Compétences - centrefora.com](https://centrefora.com/competences)

Bonne exploration!





Charpentiers-menuisiers / charpentières-menuisières